


## ФЕРМЕР СОБОЛЬ


231073-710


2 040 000,00 ₽


Цвет: Тёмно-зелёный 





## ОСНОВНЫЕ ХАРАКТЕРИСТИКИ

 Колесная база  
2900

 Количество мест  
1+6

 Тип привода  
4x4

 Тип топлива  
Бензин

 Полная масса  
3075

## ОПЦИИ

1-СЛ.

Включено

ЭРА-ГЛОНАСС УПРОЩЕННЫЙ

Включено

АВТОМОБИЛЬ ДЛЯ РЕАЛИЗАЦИИ НА ТЕРРИТОРИИ РФ

Включено

## ХАРАКТЕРИСТИКИ

ГАБАРИТЫ

Длина, мм

5540

Ширина, мм

2066

Высота, мм

2660

Колесная база, мм

2900

Колея передних колес, мм

1720

Колея задних колес, мм

1700

## ТРАНСМИССИЯ

Коробка переключения передач

механическая

Число передач

5

Сцепление

сухое, однодисковое, с гидравлическим приводом

Раздаточная коробка

механическая, двухступенчатая, без дифференциала, с функцией отключения привода переднего моста

## ДВИГАТЕЛЬ

Наименование двигателя

УМЗ А275

Экологический класс

Евро-5

Описание двигателя

четырёхтактный, с искровым зажиганием

Тип топлива

Бензин

Подача топлива

Распределенный впрыск топлива

Степень сжатия

10,0

Объем двигателя, куб. см

2690

Количество цилиндров и их расположение

4, рядное

Мощность двигателя, л.с. / кВт.

108 / 78.5

Крутящий момент, Н\*м

220.5

Блок управления двигателем

Микас 12, 9815.3763004

## ПОДВЕСКА

Передняя подвеска

зависимая, на продольных полуэллиптических рессорах, с телескопическими амортизаторами

Задняя подвеска

зависимая, на продольных полуэллиптических рессорах с телескопическими амортизаторами

## ШИНЫ

Размерность шин

225/75R16

Скоростная категория шин

Q (160 км/ч)

Индекс несущей способности шин

104/-

## ОБЩЕЕ

Компоновка

полукапотная

Загрузочное пространство

бортовая платформа, с дугами и тентом

Количество мест

1+6

Кабина (Кузов)

цельнометаллическая, двухдверная, шестиместная

Категория транспортного средства

N1G - Транспортные средства повышенной проходимости, предназначенные для перевозки грузов и имеющие технически допустимую максимальную массу не более 3,5 т

Категория водительских прав

B

## МАССА

Полная масса, кг

3075

Снаряженная масса, кг

2080

Грузоподъемность, кг

995

Максимальная нагрузка на переднюю ось, кг

1650

Максимальная нагрузка на заднюю ось, кг

1720

## ТОРМОЗНАЯ СИСТЕМА

Основной тормоз

гидравлический двухконтурный привод с разделением по осям, с вакуумным усилителем, без АБС, тормозные механизмы передних колес дисковые, задних - барабанные

Стояночный тормоз

механический (тросовый) привод к тормозным механизмом задних колес

## ПРИВОД

Тип привода

4x4

Вид привода

Полный

Ошиновка

Односкатная

## ИНФОРМАЦИЯ И ТАБЛИЧКИ

Места расположения VIN

На правом лонжероне рамы перед передним кронштейном задней рессоры; На табличке изготовителя

Места расположения таблички изготовителя

На задней стойке проема правой двери кабины

Места расположения номера двигателя

на блоке цилиндров двигателя слева

## **ВЫХЛОПНАЯ СИСТЕМА**

Система выпуска и нейтрализации газов

глушитель, нейтрализатор

## **РУЛЕВОЕ УПРАВЛЕНИЕ**

Рулевой механизм

С гидроусилителем